

『2026 年度版 私立医歯学部受験攻略ガイド』 追記と訂正

大学紹介ページに以下の追記と訂正がございます。
訂正箇所につきまして、読者の皆様と関係各所には大変ご迷惑をおかけ致しました。
ここに深くお詫びし、訂正させていただきます。

P.33 医学部ランキング

【入学者女子比率ランキング】

順位	大学名	女子率(%)
1	東京女子医科大学	100.0
2	北里大学	58.5
3	埼玉医科大学	57.7
4	聖マリアンナ医科大学	55.6
4	川崎医科大学	55.6
6	杏林大学	52.5
7	昭和医科大学	51.1
8	日本医科大学	49.6
9	獨協医科大学	49.2
10	福岡大学	49.1
11	東邦大学	48.8
12	産業医科大学	48.6
13	東京医科大学	48.0
14	近畿大学	47.2
15	藤田医科大学	45.8
16	兵庫医科大学	44.6

順位	大学名	女子率(%)
17	国際医療福祉大学	43.9
18	順天堂大学	43.5
19	東北医科薬科大学	43.0
20	大阪医科薬科大学	42.9
21	金沢医科大学	42.5
22	愛知医科大学	42.2
23	久留米大学	38.3
24	自治医科大学	38.2
24	東海大学	38.2
26	関西医科大学	35.5
27	帝京大学	35.3
28	日本大学	34.1
29	岩手医科大学	33.8
30	慶應義塾大学	29.9
31	東京慈恵会医科大学	31.4

P.50～P.51 自治医科大学

【一般選抜出題傾向分析】

数学

《出題形式：記・マーク》となっていますが、正しくは《一次：マーク、二次：記述》となります。
表記は以下の通りです。

2025 年度の出題分析	
出題形式	マーク
知識量	★★★
スピード	★★★★★
記述力	—
応用力	★★★

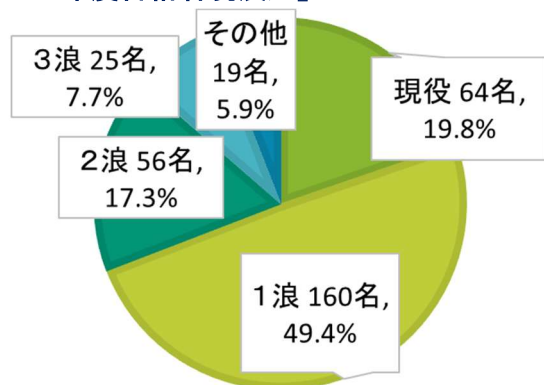
生物

《出題形式：記述》となっていますが、正しくは《マーク》となります。
表記は以下の通りです。

2025 年度の出題分析	
出題形式	マーク
知識量	★★★★
スピード	★★★★★
記述力	—
応用力	★★★

P.125 愛知医科大学

【2025 年度合格者現浪比】



(総合格者 324 名)

P.140 近畿大学

入試問い合わせ先	
担当部署	医学部学生センター学務課
電話番号	072-288-6852(内線 2316/2317)

P.144 兵庫医科大学

一般選抜 B(高大接続型) ⇒ 一般選抜 B(英語資格試験活用型)

【試験会場】

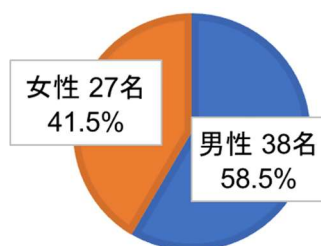
試験区分	1次試験	2次試験
一般 A	大阪(ATC ホール)・東京(TOC 有明)・福岡(福岡ファッションビル)	本学(西宮キャンパス)
一般 B	大阪(ATC ホール)	本学(西宮キャンパス)

P.206・P207 松本歯科大学

【学長】 宇田川 信之

【入試問い合わせ先】 企画調査室(入試広報係) 0263-54-3210・51-2031

【入学者男女比】



2025 年度入学者 65 名

【繰上げ合格】

補欠者については合格発表と同時に**本人宛に文書で通知**します。合格者の入学手続状況により欠員が生じた場合は順次繰上げ合格の手続きをとります。

【特待生制度】

特待生として成績優秀かつ人物が優れた学生を特待生1種として**若干名募集**する。選考試験の結果により、返済義務のない給付型奨学金(入学時180万円、第2～6学年で毎年230万円)を支給(授業料減免)。

【2026年度学納金】

1 年 次	入学金	¥ 500,000
	授業料	¥2,500,000
	初年度納入金総額	¥3,380,000
	入学時最低納入金	¥1,750,000
2年次以降の年額		¥3,340,000
6年間の総額		¥20,080,000
※上記金額に含まれる委託徴収金等(1年次)		¥380,000
(2～6年次)		¥340,000

詳しくは大学 HP をご覧ください
特待生について



学納金について



【入試結果】 (単位:人)

2025		
一般Ⅰ期	志願者数	23(20)
	受験者数	20(18)

※無印は 2/2・()内は 2/3 のデータ

2025		
共通Ⅲ期	募集人員	5

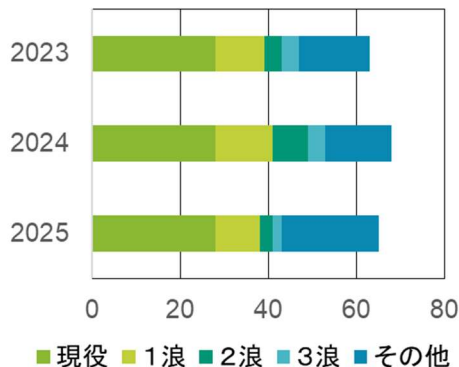
【試験時間・配点】

面接 ⇒ 面接(個人)

【合格発表方法】

	発表方法
推薦(指定校含む)	ネット照会・郵便(合格者)
一般Ⅰ期・共テⅠ期	ネット照会・郵便(合格者)
一般Ⅱ期・共テⅡ期	ネット照会・郵便(合格者)
一般Ⅲ期・共テⅢ期	ネット照会・郵便(合格者)

【入学者現浪比】



	2023		2024		2025	
現役	28	44.4%	28	41.2%	28	43.1%
1浪	11	17.5%	13	19.1%	10	15.4%
2浪	4	6.3%	8	11.8%	3	4.6%
3浪	4	6.3%	4	5.9%	2	3.1%
その他	16	25.4%	15	22.1%	22	33.8%
合計	63	100.0%	68	100.0%	65	100.0%